

10^{ème} édition



Cardio Valves

21&22 Mars 2024

Cité Internationale
Universitaire

PARIS

COMITÉ D'ORGANISATION

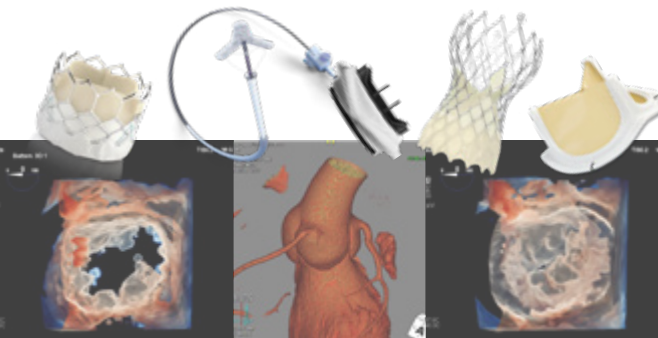
Gilbert Habib
Jean-Luc Monin
Christophe Tribouilloy

COMITÉ SCIENTIFIQUE

Hakim Benamer
Anne Bernard
Alain Berrebi
Yohann Bohbot
Christophe Caussin
Christelle Diakov
Erwan Donal
Julien Dreyfus
Bernard Jung
Stéphane Lafitte
Jean-François Obadia
Catherine Sportouch
Jean-Philippe Verhoye

PROGRAMME

www.cardio-valves.fr



Avec le soutien de :



Edito

Chers Amis, chers Collègues,

Nous sommes ravis de vous accueillir à **CardioValves 2024**, ici, à **la Cité Internationale Universitaire de Paris**.

Cette année, nous fêtons la dixième édition de CardioValves, et vous proposons une formule renouvelée, encore plus interactive et pratique. Depuis notre première édition en 2010, les valvulopathies se sont hissées au premier plan de l'actualité en cardiologie, notamment par le développement accéléré des techniques d'imagerie cardiovasculaire et des nouveaux traitements interventionnels et mini invasifs.

Une fois de plus, nous tenions à réunir les plus grands experts français et internationaux, qui présenteront durant ces deux jours une actualité riche et dans l'esprit CardioValves : excellence et rigueur scientifique dans un format convivial et interactif.

Comme pour les éditions précédentes, CardioValves 2024 est organisé sous l'égide de la Société Française de Chirurgie Thoracique et Cardiovasculaire, du CNCH, de la Société Française de Cardiologie ainsi que sa Filiale d'Imagerie Cardiovasculaire, le Groupe Valvulopathies et le GACI.

Nous sommes heureux de vous retrouver et vous souhaitons un excellent congrès,

Très confraternellement,



Prof. Gilbert Habib
CHU de la Timone
Marseille



Prof. Jean-Luc Monin
Institut Mutualiste
Montsouris – Paris



Prof. Christophe Tribouilloy
Hôpital Universitaire
d'Amiens

Informations pratiques

Jeudi 21 mars
Vendredi 22 mars

**Cité Internationale
Universitaire de Paris**

**17 Boulevard Jourdan
75014, Paris**

Horaires d'ouverture d'accueil congrès

Jeudi 21 mars - À partir de 8h30

Vendredi 22 mars - À partir de 7h30

Badges

Port du badge obligatoire pour accéder aux espaces du congrès

À retirer auprès du bureau d'accueil

Attestation de présence

Les attestations de présence seront délivrées par mail sur demande à l'adresse suivante : contact@mc-com.fr

Site internet
www.cardio-valves.fr

LinkedIn
CardioValves

X
CardioValves

Secrétariat d'organisation



Madinina Cox

 +33(0)6 35 31 40 90

 +33(0)4 87 77 18 01

 madinina.cox@mc-com.fr

Marlène Louis

 +33(0)7 65 74 42 15

 +33(0)4 87 77 18 01

 marlene.louis@mc-com.fr

Partenaires

Partenaires Platinum



Comité d'organisation

Gilbert Habib

CHU de la Timone
Marseille

Jean-Luc Monin

Institut Mutualiste Montsouris
Paris

Christophe Tribouilloy

CHU Amiens

Comité scientifique

Hakim Benamer

Hôpital Privé Jacques Cartier
Massy

Erwan Donal

CHU Rennes

Jean-François Obadia

CHU Lyon

Anne Bernard

CHU Tours

Christelle Diakov

Institut Mutualiste Montsouris
Paris

Catherine Sportouch

Clinique du Millénaire
Montpellier

Alain Berrebi

Institut Mutualiste Montsouris
HEGP – Paris

Julien Dreyfus

Centre Cardiologique du Nord
Saint-Denis

Jean-Philippe Verhoye

CHU de Rennes

Yohann Bohbot

CHU Amiens

Bernard lung

CHU Bichat Claude Bernard
Paris

Christophe Caussin

Institut Mutualiste Montsouris
Paris

Stéphane Lafitte

CHU Bordeaux

Les orateurs

Alexandre Altes

Groupement des Hôpitaux de
l'Institut Catholique de Lille

Cédric Delhaye

CHU Lille

Antoine Fraix

CHU Nantes

Walid Amara

GHI Le Raincy-Montfermeil

Christelle Diakov

Institut Mutualiste Montsouris
Paris

Philippe Garot

Hôpital privé Jacques Cartier,
Massy

Anne Bernard

CHRU Tours

Morad Djebbar

Hôpital Privé Jacques Cartier,
Massy

Patrice Guérin

CHU Nantes

Alain Berrebi

Institut Mutualiste Montsouris
HEGP – Paris

Erwan Donal

CHU Rennes
Hôpital Pontchaillou

Gilbert Habib

CHU de la Timone,
Marseille

Yohann Bohbot

CHU Amiens-Picardie

Gilles Dreyfus

HEGP, Paris

Bernard Iung

CHU Bichât-Claude Bernard,
Paris

Olivier Bouchot

CHU Dijon-Bourgogne

Julien Dreyfus

Centre Cardiologique du
Nord, Saint Denis

Nizar Khelil

Institut Mutualiste Montsouris,
Paris

Augustin Coisne

CHU Lille

Eric Durand

CHU Rouen
Hôpital Charles-Nicolle

Yoan Lavie-Badie

CHU Rangueil, Toulouse

Thibaud Damy

CHU Créteil
Hôpital Henri Mondor

Benjamin Essayagh

CH Cannes
Hôpital Simone Veil

Lionel Leroux

CHU Haut-Lévêque, Pessac

Pierre Deharo

CHU de la Timone
Marseille

Thierry Folliguet

CHU Créteil
Hôpital Henri Mondor

Guillaume Leurent

CHU Rennes
Hôpital Pontchaillou

Les orateurs

Thierry Le Tourneau
CHU Nantes

Mary Philip
CHU de la Timone,
Marseille

Christophe Tribouilloy
CHU Amiens-Picardie

Franck Levy
Centre Cardio-Thoracique
de Monaco

Sophie Ribeyrolles
Institut Mutualiste Montsouris
Paris

Marian Urena Alcazar
Hôpital Bichat-Claude
Bernard, Paris

Sylvestre Marechaux
Groupement des Hôpitaux de
l'Institut Catholique de Lille

Marjorie Richardson
CHU Lille

Eric Van Belle
CHU Lille

Anne-Céline Martin
HEGP, Paris

Christophe Saint-Etienne
CHRU Tours

Aurélie Veugeois
Institut Mutualiste Montsouris
Paris

Alexandre Métras
Hôpital Saint-Joseph,
Marseille

Maurice Sarano
Valve Science Center
Minneapolis Heart Institute

Flavien Vincent
CHU Lille

Jean-Luc Monin
Institut Mutualiste Montsouris
Paris

Christine Selton-Suty
CHRU Nancy

André Vincentelli
CHU Lille

Mohammed Nejjari
Centre cardiologique du
Nord, Paris

Catherine Sportouch
Clinique du Millénaire
Montpellier

Marco Vola
CHU Lyon

Antoinette Neylon
Institut Cardiovasculaire
Paris Sud, Massy

Julien Ternacle
CHU Bordeaux

Konstantinos Zannis
Institut Mutualiste Montsouris
Paris

Jean-François Obadia
CHU Lyon

Olivier Torras
CHU de la Timone
Marseille

JEUDI 21 MARS 2024

9:30-9:45 | Ouverture du congrès

CardioValves : **Jean-Luc Monin**

Société Française de Cardiologie : **Bernard lung**

Collège National des Cardiologues des Hôpitaux : **Walid Amara**

Société Française de Chirurgie Thoracique et Cardiovasculaire :

André Vincentelli

Groupe Valvulopathies/SFC : **Erwan Donal**

Filiale d'Imagerie Cardiovasculaire/SFC : **Anne Bernard**

Groupe Athérome coronaire et Cardiologie Interventionnelle/SFC :

Eric Van Belle

SESSION 1 – Tricuspide : La revanche de la valve oubliée

Moderateurs : Erwan Donal, Rennes – Gilles Dreyfus, Paris – Christophe Tribouillo, Amiens

9:45-9:50 | Introduction : Cas clinique – **Jean-Luc Monin, Paris**

9:50-10:10 | Stratification du risque – **Maurice Sarano, Minneapolis, USA**

10:10-10:30 | Quand faut-il intervenir ? – **Bernard lung, Paris**

10:30-10:50 | Chirurgie vs Clip vs Prothèse percutanée – **Julien Dreyfus, Saint-Denis**

10:50-10:55 | Conclusion : Prise en charge proposée par la *Heart Valve Team*
Orateurs et modérateurs

SESSION 2 – Cardiomyopathie hypertrophique et atteinte valvulaire

Dice Session : Cas cliniques interactifs & Vote électronique

Moderateurs : Alain Berrebi, Paris – Gilbert Habib, Marseille – Jean-Philippe Verhoye, Rennes

11:00-11:20 | Rétrécissement aortique et CMH – **Catherine Sportouch, Montpellier**

11:20-11:40 | Insuffisance mitrale : mécanismes et quantification – **Alain Berrebi, Paris**

11:40-12:00 | Plastie mitrale et CMH – **Gilles Dreyfus, Paris**

JEUDI 21 MARS 2024

12:15–13:15 | Lunch Symposium – GE HealthCare
 GE HealthCare
Imagerie de la valve mitrale : présent et futur
Modérateurs : Anne Bernard, Tours – Gilbert Habib, Marseille

| Fonction VG dans l'insuffisance mitrale : AFI en 1 clic
Thierry Le Tourneau, Nantes

| Mini ETO 3D : Procédure structurelle – **Yoan Lavie-Badie, Toulouse**

| Intelligence artificielle et imagerie cardiaque – **Alexandre Altes, Lille**

13:15–14:00 | **Pause café – Espace Exposants**

SESSION 3 – Rétrécissement aortique modéré : C'est grave docteur ?

Dice Session : Cas cliniques interactifs & Vote électronique

Modérateurs : Eric Brochet, Paris – Maurice Sarano, Minneapolis, USA – Jean-Louis Vanoverschelde, Bruxelles, Belgique

14:00–14:20 | Rétrécissement modéré avec dysfonction VG – **Anne Bernard, Tours**

14:20–14:40 | Bas gradient, débit conservé et fraction d'éjection préservée : Modéré ou sévère ? **Christophe Tribouilloy, Amiens**

14:40–15:00 | Rétrécissement modéré avec fonction VG préservée
Augustin Coisne, Lille

15:00–16:00 | Symposium – Edwards
 **Lifetime management : la gestion du plan thérapeutique du patient TAVI**
Modérateurs : Thomas Hovasse, Massy – Lionel Leroux, Pessac

| L'importance des résultats cliniques et l'impact des complications pour le patient – **Marina Urena Alcazar, Paris**

| Étude PARTNER 3 à 5 ans : Résultats cliniques consistants et durabilité
Éric Durand, Rouen

| Prise en charge optimisée des patients : comment la pérenniser ?
Aurélie Veugeois, Paris

| Échanges et discussion

16:00–16:30 | **Pause café – Espace Exposants**

JEUDI 21 MARS 2024

Flash d'actualité

16:30-16:45 | Flash d'actualité – Artivion

ARTIVION

Prothèse mécanique aortique : quelle place en 2024 ?

Jean-Luc Monin, Paris

16:45-17:00 | Insuffisance cardiaque d'origine valvulaire : Place des traitements médicamenteux – Bernard lung, Paris

SESSION 4 – Situations difficiles dans l'endocardite, que disent les guidelines ESC 2023 ? *Dice session : Cas cliniques interactifs & Vote électronique*

Modérateurs : Bernard Cosyns, Braine L'alleud – Gilbert Habib, Marseille

17:15-17:35 | Résumé des guidelines ESC 2023 – Gilbert Habib, Marseille

17:35-17:55 | Une endocardite avec complication cérébrale – Mary Philip, Marseille

17:55-18:15 | Une végétation volumineuse – Christine Selton-Suty, Nancy

18:15-18:35 | Une endocardite sur pacemaker – Erwan Donal, Rennes

18:35 | Fin de la première journée

VENDREDI 22 MARS 2024

SESSION 5 – Valvulopathies et troubles du rythme

Session commune Groupe Valvulopathies SFC – Cas cliniques interactifs & vote électronique

Modérateurs : Ariel Cohen, Paris – Sophie Ribeyrolles, Paris – Christophe Tribouilloy, Amiens

8:00-8:20 | Insuffisance mitrale secondaire « atriale » – **Christelle Diakov, Paris**

8:20-8:40 | Insuffisance tricuspide isolée – **Yohann Bohbot, Amiens**

8:40-9:00 | Prolapsus mitral et troubles du rythme ventriculaire
Benjamin Essayagh, Cannes

SESSION 6 – Chirurgie mini invasive en 2024 : preuves et perspectives

Session commune SFCTCV – Perspective clinique

Modérateurs : Thierry Caus, Amiens – Jean-Luc Monin, Paris – André Vincentelli, Lille

9:00-9:20 | Remplacement valvulaire aortique – **Olivier Bouchot, Dijon**

9:20-9:40 | Ablation de FA hybride/ Clip sur l'auricule gauche
Konstantinos Zannis, Paris

9:40-10:00 | Plastie mitrale mini invasive – **Marco Vola, Lyon**

10:00-10:20 | Flash Actu – **AstraZeneca**



Innovations thérapeutiques dans l'insuffisance cardiaque à fraction d'éjection préservée – **Thibaud Damy, Créteil**

10:20-10:45 | **Pause Café – Espace Exposants**

10:45-12:00 | Symposium – **Abbott**



Prise en charge du patient insuffisant cardiaque

Modérateurs : Yoan Lavie-Badie, Toulouse – Catherine Sportouch, Montpellier

| Les options de traitements médicamenteux : quand cliper ?
Cas cliniques interactifs – **Anne-Céline Martin, Paris**

| Prise en charge de l'insuffisance cardiaque ischémique
Antoinette Neylon, Massy

| Prise en charge de l'insuffisance mitrale atriale – **Patrice Guerin, Nantes**

| Quand le clip ne trouve pas sa place, remplacement ?
Alexandre Métras, Marseille

VENDREDI 22 MARS 2024

12:00-13:00 | Lunch Symposium – Edwards



Réparation bord à bord : Découverte du Système PASCAL Précision dans la régurgitation mitrale

Modérateurs : Anne Bernard, Tours – Mohammed Nejjari, Paris

- | Bienvenue et introduction – **Mohammed Nejjari, Paris**
- | Identification du patient mitral pour réparation bord à bord
Julien Ternacle, Bordeaux
- | Insuffisance mitrale primaire, les dernières données cliniques
Guillaume Leurent, Rennes
- | Comment traiteriez-vous, comment j'ai traité – **Lionel Leroux, Pessac**
- | Récapitulatif et enseignements clés – **Mohammed Nejjari, Paris**

13:00-13:45 | Pause café – Espace Exposants

SESSION 7 – Patients valvulaires difficiles

Session Commune / Filiale d'Imagerie Cardiovasculaire et Club des Jeunes de la FIC

Dice Session : Cas cliniques interactifs & Vote électronique

Modérateurs : Anne Bernard, Tours – Yohann Bohbot, Amiens– Mary Philip, Marseille

13:45-14:00 | Gradients élevés sur prothèse – **Antoine Fraix, Nantes**

14:00-14:15 | Endocardite sur TAVI – **Sophie Ribeyrolles, Paris**

14:15-14:30 | Rétrécissement aortique + rétrécissement mitral **Sylvestre Marechaux, Lille**

14:30-14:45 | Rétrécissement aortique + insuffisance mitrale – **Franck Levy, Monaco**

15:00-16:00 | Symposium – Medtronic

Medtronic

Modérateurs : David Attias, Saint-Denis, Christophe Caussin, Paris

- | Durabilité en TAVI : D'un design innovant aux résultats cliniques à long terme – **Flavien Vincent, Lille**
- | Optimisation de la procédure pour garantir les résultats futurs (live in the box Evolut FX) – **Lionel Leroux, Pessac**
- | Valve in valve et petits anneaux – quel bénéfice à une plateforme Supra-annulaire ? – **Christophe Saint-Etienne, Tours**

VENDREDI 22 MARS 2024

SESSION 8 – Duo Cathétériseur / Imageur pour les procédures structurales

Session Commune GACI

Modérateurs : Hakim Benamer, Massy – Christelle Diakov, Paris – Eric Van Belle, Lille

- 16:00-16:20 |** Fuite péri prothétique sur prothèse mitrale
Cédric Delhaye & Marjorie Richardson, Lille

- 16:20-16:40 |** Une double procédure : Mitraclip + fermeture de l'auricule gauche
Olivier Torras & Pierre Deharo, Marseille

- 16:40-17:00 |** Fermeture de l'auricule gauche
Philippe Garot & Morad Djebbar, Massy

- 17:00-17:15 | Clôture du congrès – Annonce de CardioValves 2025**
Christophe Tribouilloy, Amiens

ATELIERS 2024


ATELIERS CARDIOVALVES

Les ateliers sont accessibles gratuitement sur inscription obligatoire préalable. Nous vous remercions de bien vouloir scanner le QR-Code ci-contre pour accéder aux inscriptions ou de vous rendre sur : www.linktr.ee/Ateliers_Cardiovalves2024

Les ateliers se dérouleront dans le salon David-Weill.

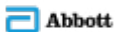
Nombre de places limité.

SCANNEZ-MOI



JEUDI 21 MARS

14:00 | Le cœur : de l'image à la réalité



Atelier Abbott Saint-Jude

Dr. Christelle Diakov, Paris - Dr. Nizar Khelil, Paris

Dr. Konstantinos Zannis, Paris

Lors de cet atelier, les participants assisteront à une dissection de cœur faite par deux chirurgiens et projetée sur l'écran de la salle. En parallèle, une cardiologue échographiste expliquera à chaque étape de la dissection comment est traduite la partie anatomique sur une image d'échographie.

VENDREDI 22 MARS

10:30 | Évaluation de la fonction ventriculaire gauche dans les valvulopathies: impact sur la décision thérapeutique



Atelier Philips

Pr. Jean-Luc Monin, Paris

Objectif de l'atelier : présentation des nouveaux outils échographiques d'évaluation de la fonction systolique ventriculaire gauche : Simpson biplan semi-automatique (2D) et fraction d'éjection 3D. Format : cas cliniques interactifs

15:00 | Autour de la valve tricuspide : Cas cliniques interactifs et dissection commentée



Yoan Lavie-Badie, Toulouse - Julien Ternacle, Bordeaux

Thierry Folliguet, Créteil

Jardiance® 10 mg (empagliflozine)

**JARDIANCE® est indiqué chez les adultes pour le traitement de
L'INSUFFISANCE CARDIAQUE CHRONIQUE SYMPTOMATIQUE**

LE SEUL REMBOURSÉ
quelle que soit la fraction d'éjection

JARDIANCE® doit être associé au traitement de fond standard dans l'insuffisance cardiaque.

Place dans la stratégie thérapeutique dans l'insuffisance cardiaque chronique symptomatique à fraction d'éjection réduite (FEVG ≤ 40%) :

JARDIANCE® est un traitement de recours en ajout d'un traitement standard optimisé chez les patients adultes qui restent symptomatiques (classe NYHA II à IV) malgré ce traitement.

L'optimisation du traitement préalable à la prescription de JARDIANCE® implique d'avoir utilisé les médicaments selon la stratégie recommandée et à la dose maximale tolérée, dont ENTRESTO® (sacubitril/valsartan) en éventuel remplacement d'un IEC ou ARA II, si leur association est compatible avec le profil clinique du patient. En l'absence de comparaison à FORXIGA®, du fait d'un développement concomitant, JARDIANCE® ne peut être positionné par rapport à cette spécialité.

Place dans la stratégie thérapeutique dans l'insuffisance cardiaque chronique symptomatique avec FEVG > 40% :

JARDIANCE® est un traitement de première intention.

Concernant les signaux de tolérance de type acidocétose, infections génitales, amputation, gangrène de Fournier qui ont été observés avec les gliflozines (dont l'empagliflozine) dans le traitement du diabète de type 2, il est rappelé que l'instauration d'un traitement par JARDIANCE® nécessite un examen approfondi du patient afin de s'assurer qu'il ne présente pas de surrisque de survenue de ces événements et une information complète et précise du patient sur les symptômes liés à chacun de ces événements en particulier chez les patients insuffisants cardiaques avec un diabète de type 2.

Liste I.

Insuffisance cardiaque chronique symptomatique avec FEVG réduite (≤ 40 %) :

Remboursé Séc. Soc. à 65 % et agréé Collect. en traitement de recours, en ajout d'un traitement standard optimisé chez les patients adultes atteints d'insuffisance cardiaque chronique avec fraction d'éjection réduite (FEVG ≤ 40 %) qui restent symptomatiques (classe NYHA II à IV) malgré ce traitement.

Insuffisance cardiaque chronique symptomatique avec FEVG > 40 % :

Remboursé Sécurité Sociale à 65% et agréé aux collectivités.



* À la date du 10/01/2023

Pour une information complète, consultez le Résumé des Caractéristiques du Produit sur la base de données publiques du médicament en lisant ce QR Code <http://base-donnees-publique.medicaments.gouv.fr>



Boehringer
Ingelheim

Lilly

SAVE the date

Cardio Valves | 2025

Lille Grand Palais
13-14 mars 2025

Cardio **2022**
Valves **Mars**
2024

www.cardio-valves.fr

Secrétariat d'organisation :

MC'COM
Medical